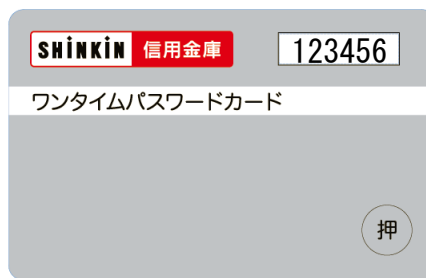
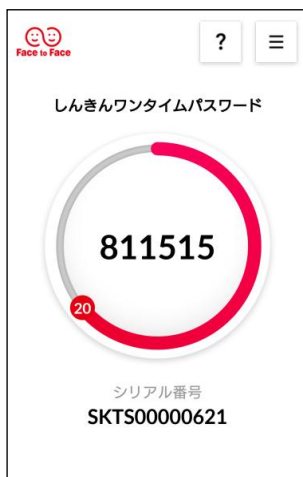


第4章 ワンタイムパスワード

(1)

(2)



1,100

<ご注意>

VIP Access
VipAccess




(1)

AppStore

Play

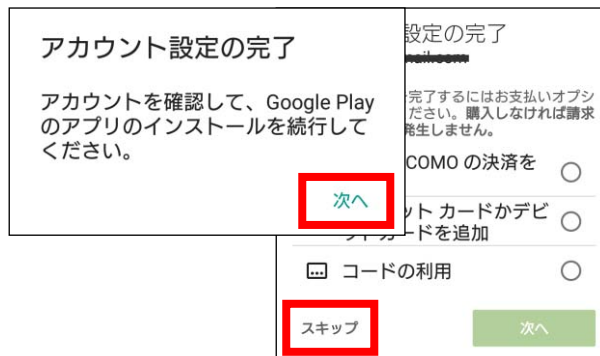

GooglePlay

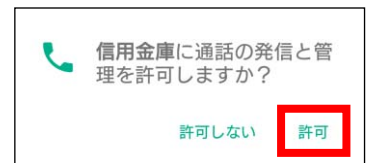
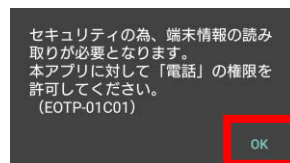
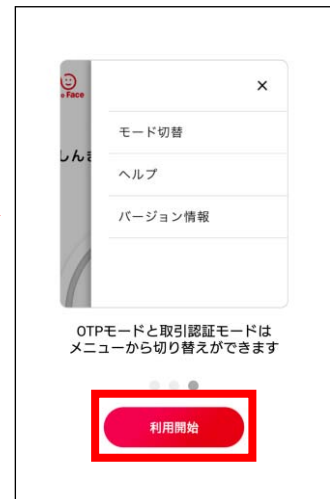
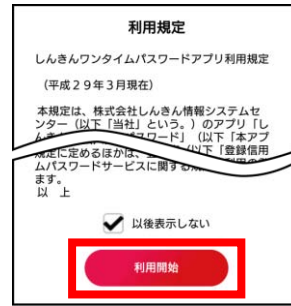


Android

Play

GooglePlay





(2)

? この画面のヘルプ

<p>契約者ID (利用者番号)</p> <input type="text"/>	<p>パスワード</p> <input type="password"/>	<p>ソフトウェアキーボード入力</p>
<p>ログイン ></p>		
<p>ログインでお困りの場合はこちら</p>		

🔒
ワンタイムパスワード

利用開始 >

交換 >

利用中止 >

[ワンタイムパスワードのご案内](#)

ワンタイムパスワード利用開始

利用者認証 > ワンタイムパスワードの登録 > 処理開始

ワンタイムパスワードの利用登録を開始します。

! トークンの登録について

トークンの登録には、当金庫指定のトークンが必要となります。
ソフトウェアトークンが入ったスマートフォンもしくは当金庫から配布されたハードウェアトークンをご用意下さい。

トークンの準備方法について +

契約者ID (利用者番号) ・ログインパスワードの入力

契約者ID (利用者番号)	必須	<input type="text" value="111111111111"/>	
ログインパスワード	必須	<input type="password" value="●●●●●●●●"/>	ソフトウェアキーボード入力

次へ >

ワンタイムパスワードの登録

Face to Face ? ☰

しんきんワンタイムパスワード

シリアル番号(半角英数字) **必須** SKTSXXXXXXXX

ワンタイムパスワード(半角数字) **必須** ●●●●●●

ログイン時のワンタイムパスワード認証要否 **必須** 認証する 認証しない

811515

シリアル番号 SKTS00000621

資金移動用パスワード入力

資金移動用パスワードの左から2、5桁目の数字をそれぞれ半角で入力してください。

1 2 3 4 5 6 7 8 9 10

● ●

実行 >

とくしんインターネットバンキングサービスⅡ

ご契約者カード

契約者ID:

資金移動用パスワード

1	2	3	4	5	6	7	8	9	10
1	2	3	4	5	6	7	8	9	0

岐阜信用金庫

文字サイズ 標準 拡大 ? ヘルプ一覧

ワンタイムパスワード利用開始

? この画面のヘルプ

ワンタイムパスワード登録 処理結果

ワンタイムパスワードの利用開始が完了しました。

受付番号：5454545
受付時刻：20XX年XX月XX日 XX時XX分00秒

登録内容

シリアル番号	2V07160I6FK
ログイン時のワンタイムパスワード認証 要否	認証する
<div style="border: 2px solid red; padding: 5px; display: inline-block;"> < ログイン画面に戻る </div> →	

岐阜信用金庫

文字サイズ 標準 拡大 ? ヘルプ一覧

ワンタイムパスワード

? この画面のヘルプ

ワンタイムパスワード

利用開始 >

交換 >

利用中止 >

ワンタイムパスワードのご案内

ご利用推奨環境

お気に入りへの登録
お気に入りに登録する場合は、「お気に入り登録」ボタンを押してください。

※ Internet Explorerのみ対応

お気に入り登録

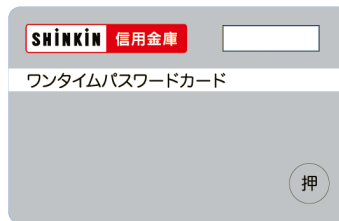
重要なお知らせ

メンテナンスのお知らせ



0120334458

(1)



(2)



ワンタイムパスワード交換

利用者認証 → 現ワンタイムパスワードの登録 → 新ワンタイムパスワードの認証 → 処理開始

ワンタイムパスワードの交換を開始します。

！ トークンの交換について

- ・ トークンの交換には、現在登録しているトークンと新しく登録するトークンの両方をご用意ください。
- ・ スマートフォンやパソコン、ハードウェアトークンの故障・紛失等により現在登録しているトークンが使用できない場合は、ワンタイムパスワードの交換ができませんので、当金庫までお問合せください。

トークンの準備方法について



契約者ID（利用者番号）・ログインパスワードの入力

契約者ID（利用者番号）	必須	111111111111
ログインパスワード	必須	●●●●●●●●

ソフトウェアキーボード入力

次へ >

ワンタイムパスワード交換

? この画面のヘルプ

現ワンタイムパスワード認証 → 新ワンタイムパスワード認証 → 処理結果

【インターネットバンキングによる振込等のお取引には、取引認証トークンが必要となります。】

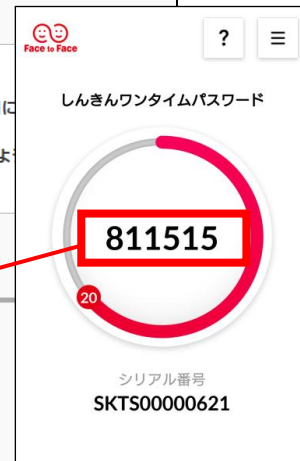
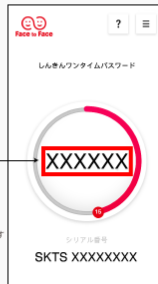
現在ご利用の確認用/資金移動用/ワンタイムパスワードは、セキュリティ上の理由から9999年99月99日に取引認証トークンを用いたワンタイムパスワードによる認証に変更いたします。お手数ですが、取引認証トークンをご用意いただいたうえ、本ページより利用切換えを行っていただきます。

現ワンタイムパスワードの認証

パスワード(半角数字)	必須	●●●●●●
-------------	----	--------

ワンタイムパスワード
表示された6桁の数字をパスワード入力欄に入力してください

※同じパスワードは連続して使用できませんので、新たなパスワードを善用ください
※新しいパスワードはしばらくお待ちいただくことで表示されます
※ソフトウェアトークンの画面については、アプリのバージョンアップ等で変更となる場合があります



次へ >

ワンタイムパスワード交換

現ワンタイムパスワード認証
新ワンタイムパスワード認証
処理結果

新ワンタイムパスワードの登録

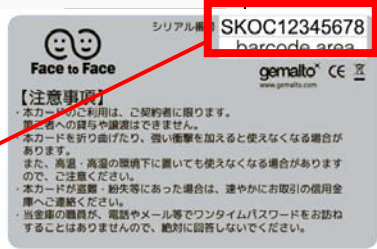
シリアル番号(半角英数字)	必須	SKTSXXXXXXXX
ワンタイムパスワード(半角数字)	必須	●●●●●●

トークンをご用意されていない場合はこちら

【シリアル番号およびワンタイムパスワードの確認方法】

<p>ソフトウェアトークン例 1</p> 	<p>ソフトウェアトークン例 2</p> 	<p>ハードウェアトークン例 1</p> <div style="display: flex; justify-content: space-around;"> <div style="text-align: center;">裏面</div> <div style="text-align: center;">表面</div> </div> 
<p>ハードウェアトークン例 2</p> <div style="display: flex; justify-content: space-around;"> <div style="text-align: center;">裏面</div> <div style="text-align: center;">表面</div> </div> 	<p>ハードウェアトークン例 3</p> <div style="display: flex; justify-content: space-around;"> <div style="text-align: center;">裏面</div> <div style="text-align: center;">表面</div> </div> 	<div style="border: 1px solid red; padding: 5px; margin-bottom: 5px;">シリアル番号</div> <div style="border: 1px dashed red; padding: 5px; margin-bottom: 5px;">ワンタイムパスワード</div> <p>※インターネットバンキングにて利用可能な全種類を表示しております。 ご利用のトークンに応じて操作してください。</p> <p>※トークンの形状・色が異なる場合があります。</p>

登録 >



ワンタイムパスワード交換

? この画面のヘルプ

現ワンタイムパスワード認証 > 新ワンタイムパスワード認証 > **処理結果**

ワンタイムパスワードの登録が完了しました。
 受付番号：5454545
 受付時刻：20XX年X月X日 XX時XX分00秒

変更結果

	変更後	変更前
シリアル番号	SYXXXXXXXX	GMXXXXXXXX

← ログイン画面に戻る

岐阜信用金庫

文字サイズ 標準 拡大 ? ヘルプ一覧

? この画面のヘルプ

契約者ID (利用者番号)

パスワード

ソフトウェアキーボード入力

ログイン

ログインでお困りの場合はこちら

ワンタイムパスワード

利用開始 >

交換 >

利用中止 >

[ワンタイムパスワードのご案内](#)

[ご利用推奨環境](#)

お気に入りへの登録
 お気に入りに登録する場合は、「お気に入り登録」ボタンを押してください。

※ Internet Explorerのみ対応

お気に入り登録

重要なお知らせ

メンテナンスのお知らせ

(1)

(2)

? この画面のヘルプ

契約者ID (利用者番号)

パスワード

ソフトウェアキーボード入力

ログイン

ログインでお困りの場合はこちら

ワンタイムパスワード

利用開始

交換

利用中止

ワンタイムパスワードのご案内

ワンタイムパスワード利用中止

利用者認証 → ワンタイムパスワード認証 → 処理開始

ワンタイムパスワードの利用を中止します。

🚫 トークンの利用中止について

- ・ トークンの利用中止には、現在登録しているトークンをご用意ください。
- ・ スマートフォンやパソコン、ハードウェアトークンの故障・紛失等により現在登録しているトークンが使用できない場合は、ワンタイムパスワードの利用中止ができませんので、当金庫までお問合せください。

契約者ID (利用者番号) ・ ログインパスワードの入力

契約者ID (利用者番号) 必須 11111111111111

ログインパスワード 必須 ●●●●●●●●●●

ソフトウェアキーボード入力

次へ

ワンタイムパスワード利用中止 ? この画面のヘルプ

ワンタイムパスワード認証 処理結果

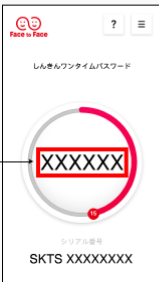
利用中止

パスワード(半角数字) 必須 ●●●●●●

ワンタイムパスワード

表示された6桁の数字をパスワード入力欄に入力してください

※同じパスワードは連続して使用できませんので、新たなパスワードを使用してください
新たなパスワードはしばらくお待ちいただくことで表示されます
※ソフトウェアバージョンアップ等の変更となる場合があります



シリアル番号
SKTS XXXXXXXX

資金移動用パスワード入力

資金移動用パスワードの左から2、5桁目の数字をそれぞれ半角で入力してください。

1	2	3	4	5	6	7	8	9	10
	●			●					

実行 >

おふしんインターネットバンキングサービスII

ご契約者カード

契約者ID: 811515

資金移動用パスワード

1	2	3	4	5	6	7	8	9	10
	1			5					

シリアル番号
SKTS00000621

ワンタイムパスワード利用中止 ? この画面のヘルプ

ワンタイムパスワード認証 処理結果

ワンタイムパスワードの利用を中止しました。

受付番号： 5454545

受付時刻： 20XX年X月X日 XX時XX分00秒

< ログイン画面に戻る